

REGOLAMENTO

Disciplina BRAC BR 50 mt.

Stagione 2022/2023

Rev 1. (Settembre 2022)



Premessa

In merito alle competizioni, denominate **BENCHREST BRAC Italia BR 50 Metri**, per tutto quanto non espressamente riportato nel presente elaborato, trovano applicazione le regole generali di gara relative alla disciplina BRAC Italia BR 25 incluse nel Regolamento di BRAC Italia "Benchrest Postal per Aria Compressa 2022/2023 Rev .2 (sett.2022)".

Organizzazione e gestione della competizione.

Art.1 - Regole generali di partecipazione.

La competizione è aperta a quattro categorie di armi: **Unlimited B (Light VarmintAir)**, **Open (Heavy Varmint Air)**, **Springer e Diopter**, le cui caratteristiche vengono successivamente descritte nell'Art. 6 nel presente documento.

BRAC Italia, **Ente Coordinatore** delle proprie competizioni, devolgerà l'organizzazione e la gestione della gara a due o più delle Associazioni partecipanti, individuate tra quelle che presentano maggiori requisiti ed esperienza nella pratica della disciplina del Bench Rest Aria Compressa e che si renderanno disponibili ad assumere tali incarichi. Tali Associazioni assumeranno la denominazione di **Comitato Organizzatore e Gestione**.

Il **Comitato Organizzatore e di Gestione** potrà riservarsi:

- di cancellare o accorpare in unica sessione, le categorie che presentino un numero di iscritti che sia inferiore quello delle linee di tiro disponibili.
- di introdurre nella finale che organizza e di cui è responsabile, una o più sessioni di tiro di tipo sperimentale, compatibili con i contenuti del presente regolamento, allo scopo di valutare l'efficacia e l'applicabilità di nuove forme di competizione.

Art. 2 - Iscrizioni alla competizione

Alle gare di BENCHREST BRAC Italia BR 50 Metri, possono partecipare tutti i tiratori in maggiore età che:

- siano regolarmente iscritti, per l'anno in corso, all' Ente di Promozione Sportiva LIBERTAS, attraverso le proprie Associazioni di appartenenza o attraverso BRAC Italia;
- siano, in alternativa a quanto sopra, regolarmente iscritti, per l'anno in corso, all'Unione Italiana Tiro a Segno (UITS);
- abbiano regolarmente proceduto alla propria iscrizione alla competizione attraverso l'apposito modulo (**Vedi Allegato 1**).

L'iscrizione avverrà per tramite un **Coordinatore Locale** designato dalla propria Associazione, Club o Gruppo Sportivo di appartenenza, la cui figura viene successivamente descritta nell'**Art. 4**.

Sono aperte le iscrizioni alle gare di BENCHREST BRAC Italia BR 50 Metri anche a **concorrenti singoli**.

Per le loro sessioni di tiro, i concorrenti singoli potranno fare riferimento al **Coordinatore Locale** più vicino alla propria zona o, in alternativa, direttamente all'**Ente Coordinatore** riferendo direttamente a questi per l'invio dei risultati e per tutte le attività ed adempienze di cui al successivo **Art. 4**.

Contestualmente alla pubblicazione del bando di gara relativo alle gare di BENCHREST BRAC Italia BR 50 Metri, il **Comitato Organizzatore e di Gestione** renderà noti nomi e dati **dei Coordinatori Locali**.

Art. 3 - Articolazione della competizione

La competizione, di massima potrà articolarsi come segue:

N° tre gare di qualificazione di tipo Postal ed una **finale a confronto diretto**:

GARA 1 (Postal);

GARA 2 (Postal);

GARA 3 (Postal).

FINALE (Confronto diretto).

L'Ente Coordinatore potrà modificare i criteri organizzativi della competizione in base agli specifici requisiti di svolgimento, determinati di volta in volta dalle peculiari esigenze dell'evento. Restano comunque invariate le regole di base che disciplinano la componente esecutiva della gara, intese come tempi di svolgimento delle sessioni di tiro (Postal e Finale), categorie di partecipazione, armi impiegabili, bersagli, punteggiatura, tempi di gara, norme di sicurezza, ecc.

3.1 Prima Fase - Qualificazione Postal

ogni concorrente:

- potrà partecipare, iscrivendosi preventivamente, in ciascuna delle quattro categorie previste dalla disciplina
- potrà iscriversi indifferentemente ad una o più categorie, consapevole, tuttavia di dover rinunciare a qualcuna delle categorie scelte se si dovessero creare problemi di carattere organizzativo in sede di finale. In tal caso potrà decidere in quale categoria/e partecipare nella finale stessa.

- tirerà nelle date e nella località preventivamente comunicate e concordate con il proprio **Coordinatore locale (Art. 4)**
- dovrà produrre uno max due bersagli, conformi alla categoria/e per la quale concorre, in un'unica sessione di tiro, costituita da due "manches" susseguenti (**Allegato 2**).
- ai fini della graduatoria mensile della fase Postal, gli verrà riconosciuto il punteggio del migliore dei due bersagli che ha prodotto;
- dovrà produrre i propri bersagli in uno spazio aperto "outdoor" posizionandoli a 50 metri di distanza dalla linea di tiro .
- per ogni bersaglio avrà a disposizione un tempo di tiro pari a:
 - **20 minuti** per le categorie **Springer, Diopter**;
 - **15 minuti** per le categorie **Unlimited B (Light Varmint Air), Open (Heavy Varmint Air)**.

La produzione dei bersagli dovrà avvenire entro i tempi sopra riportati ed i concorrenti e/o singoli partecipanti, avranno facoltà di poter produrre i propri bersagli oltre che:

- presso i propri sodalizi, se affiliati ad Associazioni/Club
- presso le località prestabilite con l'**Ente Coordinatore**, se singoli tiratori, o anche in qualità di ospiti presso le Associazioni/Club che partecipano alla competizione.

A partire dall'inizio della competizione, per ogni mese della fase Postal, è stabilita una data limite di presentazione dei risultati. Questi dovranno pervenire all'**Ente Coordinatore**, per la determinazione della graduatoria provvisoria della competizione, entro i 5 giorni successivi all'ultimo del mese, entro il quale sono stati conseguiti, pena l'esclusione dei risultati del mese in questione dalla graduatoria stessa.

3.2 Seconda fase - Finale a confronto diretto

L' **Ente Coordinatore** valuterà, **sui tre previsti, i migliori due risultati mensili** prodotti da ogni concorrente nelle varie specialità contemplate dalla competizione. La **somma di questi due risultati** stabilirà la **graduatoria provvisoria** di accesso dei concorrenti alla **finale a confronto diretto**.

I concorrenti iscritti alla competizione avranno pertanto facoltà di partecipare a tutte o parte delle gare di qualificazione previste dalla competizione, considerando tuttavia, che, per l'ammissione alla finale a confronto diretto, dovranno produrre **almeno i risultati di due gare**, pena l'esclusione dalla competizione stessa.

La finale a confronto diretto:

- si svolgerà al termine delle gare di qualificazione Postal;
- prevederà l'accesso di 12 concorrenti per ogni categoria;
- si articolerà, come segue:
 - i concorrenti qualificati dovranno produrre un bersaglio per ognuno dei due turni (manches) consecutivi di tiro prestabiliti;
 - per ogni concorrente la somma dei punteggi ottenuti nei primi due turni di tiro della finale determinerà la sua posizione nella classifica definitiva;
- si svolgerà in una/due giornate.

Località e date verranno rese note attraverso il **Bando di gara della competizione**.

Il Bando di gara sarà pubblicato per tempo sul portale di BRAC Italia (www.airbenchrestitaly.org).

Il calendario della finale viene, di massima, indicato di seguito:

- Verifiche preliminari di velocità (Vo);
- Due sessioni di tiro per ognuna delle categorie >> **Springer - Diopter** della durata di 20 minuti.
- Verifiche preliminari di velocità (Vo) e peso;
- Due sessioni di tiro per ognuna delle due rimanenti categorie >> **Unlimited "B" (Light Varmint Air)** ed **"Open" (Heavy Varmint Air)**, della durata di 15 minuti.
- Premiazione delle quattro categorie sopra riportate..

La graduatoria finale, per ognuna delle categorie di partecipazione, verrà stabilita in base alla somma dei due bersagli prodotti dai concorrenti finalisti. I vincitori del **"BENCHREST BRAC Italia BR 50 Metri"** verranno premiati distintamente per le due classi per le quali hanno concorso.

Per ogni categoria, inoltre, è istituito un particolare riconoscimento per i concorrenti finalisti che, durante le due giornate di gara, abbiano prodotto il miglior bersaglio.

Alla finale di Campionato, saranno ammessi, **di massima**:

- n° **12** tiratori nella categoria **Springer**
- n° **12** tiratori nella categoria **Diopler**
- n° **12** tiratori nella categoria **Unlimited B** (Light Varmint Air) [LVA]
- n° **12** tiratori nella categoria **"OPEN"** (Heavy Varmint Air) [HVA]

Il l'Ente Organizzatore si riserva il diritto di variare il numero di partecipanti alla finale in base al numero totale degli iscritti ed alla disponibilità delle linee presso la struttura prescelta per lo svolgimento della finale.

Art. 4 - Funzioni di Coordinamento e controllo della competizione

Ogni associazione o club che partecipi al **"BENCHREST BRAC Italia BR 50 Metri"** con propri rappresentanti, dovrà istituire al proprio interno la figura di un **Coordinatore locale** a cui attribuire i seguenti compiti:

- 1) **agire, in qualità di rappresentante**, in nome e per conto dell'Associazione o Club di appartenenza, significando che eventuali proposte di innovazione delle norme e procedure relative al presente regolamento, presentate dall'**Ente Organizzatore** a tutte le Associazioni o Club di tiro per essere sottoposte a votazione, faranno capo esclusivamente a detta figura;
- 2) **gestire la squadra locale**, incluse le iscrizioni, le quote di partecipazione, le comunicazioni interne alla propria squadra e le eventuali richieste di chiarimento, formulate dai componenti la propria squadra e rivolte all'**Ente Organizzatore** (ad esempio verso la **Commissione Armi**);
- 3) **garantire** che ognuna delle sessioni della fase Postal si svolga secondo l'etica sportiva, la sicurezza a norma di legge e le regole stabilite nel presente regolamento;
- 4) **determinare** i punteggi dei bersagli, stilare la classifica di ogni singola sessione della fase Postal e spedirla all' **'Ente Organizzatore** entro i termini di scadenza mensili stabiliti per ognuna delle tre sessioni Postal ;
- 5) **inviare**, qualora richiesto dall' **Ente Organizzatore**, la documentazione fotografica certificante il punteggio dei concorrenti della propria squadra. La qualità della foto dovrà essere tale da poter identificare il punteggio ottenuto. In alternativa il coordinatore locale potrà inviare, all' **Ente Organizzatore**, copia dei migliori bersagli riprodotta tramite scanner in **formato pdf** (dimensione **A3**).

Ogni associazione o club, inoltre, per le sessioni collettive di tiro mensili, dovrà nominare:

- un **Giudice di Gara** cui attribuire il compito di supervisione delle attività locali relative alle sessioni di tiro della fase Postal della competizione;
- un **Direttore di Tiro**, scelto tra i propri concorrenti che partecipino alla competizione, a cui devolvere **azione di controllo e di gestione di ogni singola sessione** (compiti e responsabilità della figura del Direttore di Tiro sono successivamente descritti nell'All.to 2 parte integrante del presente documento)
- una **Commissione di Verifica** (min. due persone) cui attribuire l'incarico di punteggiare i bersagli prodotti dai concorrenti durante le sessioni di tiro della fase Postal della competizione e stilare le relative classifiche.
- Una **Commissione di Controllo** cui attribuire l'incarico di verificare la corretta conformità tecnica, ivi comprese le verifiche di velocità (Vo), delle carabine impiegate nelle sessioni Postal dai propri Associati

Le quattro figure precedentemente descritte costituiranno altresì il **Comitato di Gara**.

Tale **Comitato** valuterà eventuali contestazioni presentate dai concorrenti esprimendo in merito il proprio parere. La decisione presa dal **Comitato di Gara** in merito alla contestazione, **sarà inappellabile**.

Le stesse cariche di **Giudice di Gara, Direttore di Tiro, Commissione di Verifica e Commissione di Controllo** con le mansioni sopra riportate, ivi compreso il **Comitato di Gara** sopradescritto, verranno istituite, durante la finale, individuandole tra i concorrenti finalisti. A tale scopo le associazioni, club di tiro o nuclei di tiratori dovranno curare, durante la fase Postal, la **formazione dei propri concorrenti** alle incombenze previste dal presente regolamento per tali figure.. L'**Ente Organizzatore**, infatti, nel corso della finale, si avvarrà dell'operato degli stessi concorrenti per lo svolgimento dei servizi connessi alla competizione.

I concorrenti dovranno, altresì, fornire la propria collaborazione, sia nella fase Postal della competizione che nel corso della finale a confronto diretto, per le operazioni di sostituzione dei bersagli e per ogni altra esigenza di carattere logistico legata alla competizione stessa.

Il **Direttore di Tiro** sarà, per tutta la durata della sessione che sovrintende, unico riferimento per i tiratori in essa impegnati. Avrà **mansioni di controllo sui tempi di gara, sulla sicurezza e sul comportamento etico dei tiratori**. Potrà interrompere i tempi di esecuzione della sessione, per il verificarsi di problemi tecnici sulle armi impiegate, doppi tiri o tiri incrociati sui bersagli, per riprenderli successivamente all'avere acquisito elementi di valutazione del caso esaurienti e chiarificatori.

Alla figura del **Direttore di Tiro** verrà devoluto il controllo e la gestione di ognuna delle sessioni di tiro previste sia nelle fasi eliminatorie (Postal) che nei turni conclusivi (finale) delle quattro categorie in gara.

Art. 5 - Regole di sicurezza

Brac Italia, in qualità di Ente Organizzatore, declina ogni propria responsabilità, di tipo diretto o indiretto, derivante da qualsiasi sorta di incidente che comporti obblighi di “Responsabilità Civile” (R.C.) che si verifichi durante lo svolgimento di qualsiasi competizione sportiva, attività di allenamento e istruzione al maneggio delle armi collegate ad ogni forma di evento da esso organizzato.

Tali obblighi di responsabilità si intendono esclusivamente a carico delle Associazioni, Club, nuclei di tiratori o singoli tiratori che ospitano le suddette manifestazioni presso i loro spazi di tiro.

Ai fini della sicurezza di tutti i partecipanti alle competizioni che organizza, **BRAC Italia suggerisce** che le Associazioni, Club, Nuclei di tiratori o Tiratori singoli provvedano **in proprio alla stipula di una polizza di copertura assicurativa di tipo R.C.** che contempli almeno le seguenti voci:

- **garanzia** a copertura R. C. personale degli iscritti e dei Dirigenti ove questi espletino le mansioni, a titolo esemplificativo e non esaustivo, di Commissario di Tiro, Istruttore di Tiro e Direttore di Tiro, nonché Ufficiali di Gare o Giudici di Gare anche durante lo svolgimento di manifestazioni sportive e attività di istruzione al maneggio delle armi;
- **garanzia** a copertura R.C. estesa ai tiratori non appartenenti alle Associazioni, Club, Nuclei o non iscritti agli stessi sodalizi purchè, regolarmente e debitamente ammessi all'esercizio al tiro negli spazi di rispettiva pertinenza delle stesse Associazioni. Club, nuclei di tiratori, compresi i minorenni non iscritti al tiro sotto il diretto controllo dei maggiorenni responsabili, per danni causati, a se stessi ed a terzi, da fatto proprio o dalle persone addette all'esercizio del tiro a mezzo armi sportive e/o di libera vendita.

Si riportano di seguito le regole di sicurezza previste dal regolamento generale stabilito per le competizioni di Bench Rest Aria Compressa, significando che le regole stesse, istituite ai fini della salvaguardia dei tiratori in ambienti collettivi, a meno della figura del Direttore di tiro, necessaria per coordinare l'attività di più tiratori, trovano applicazione e **debbono essere rispettate anche dai concorrenti iscritti come singoli tiratori:**

- il trasporto dell'arma da e verso l'interno dei locali della località di tiro deve avvenire in custodia chiusa;
- all'interno dello stand di tiro l'arma, se rimossa dalla custodia, dovrà essere movimentata scarica con bandierina blocca otturatore inserita e con la canna puntata in direzione di sicurezza;
- In attesa della gara l'arma potrà essere appoggiata scarica nelle apposite rastrelliere, se disponibili;
- durante la gara, l'arma non dovrà mai essere rimossa dalla sua posizione di appoggio sui rest, dovrà in ogni caso essere mantenuta con la canna direzionata verso le zone di tiro;

- per motivi di sicurezza o di altro genere, il Direttore di Tiro potrà ordinare a tutti i tiratori di procedere a scaricare l'arma in qualsiasi momento;
- al termine della gara l'arma non potrà essere rimossa dal rest se non dopo essersi accertati che la stessa sia scarica e con la bandierina blocca otturatore inserita;
- il tiratore che debba abbandonare il tavolo di tiro nel corso della gara, anche se solo momentaneamente, dovrà essere stato autorizzato dal Direttore di Tiro e lasciare l'arma scarica sui rest con la bandierina blocca otturatore inserita ;
- le armi e l'attrezzatura non possono essere rimosse dal tavolo prima del termine della gara, salvo autorizzazione del Direttore di Tiro.
- per tutta la durata di ogni turno di tiro i concorrenti non possono abbandonare la propria postazione se non per comprovate cause contingenti ed, in ogni caso, previa autorizzazione da parte del Direttore di tiro

Ogni tiratore dovrà riferirsi al Direttore di tiro per ogni segnalazione, alzando la mano senza muoversi dalla propria postazione, lasciare la linea di tiro o disturbare la condotta della gara.

Art. 6 - Armi impiegate

Per la partecipazione al **"BENCHREST BRAC Italia BR 50 Metri"** potranno essere impiegate esclusivamente carabine aria compressa di tipo PCP - PCA - Springer nei **calibri .177 e .22**, in regola con le normative italiane vigenti, in materia di armi - loro modifiche - detenzione - trasporto, suddivise nelle seguenti categorie:-

- **Cat. SPRINGER**
- **Cat. DIOPTER**
- **Cat. UNLIMITED "B" (Light Varmint Air)**
- **Cat. OPEN (Heavy Varmint Air)**

6.1.Categorie

Springer: tutte le armi di tipo molla/pistone, **con esclusione di quelle progettate per il tiro accademico nella specialità C10, con potenza sino a 16 J**, aventi sistema di scatto meccanico ad azionamento manuale diretto. Sono consentite operazioni di tuning e di modifica della meccanica e della calciatura. **Le Springer non possono essere dotate di alcun sistema di scarrellamento per smorzare e/o ridurre gli effetti di reazione all' azione della molla.** il paramano (o astina) non potrà essere più largo di **7,62 cm**. E' consentita la accuratizzazione dello scatto. L'ottica e gli ingrandimenti per la categoria "Springer" sono liberi. Per questa competizione il peso dell'arma comprensiva dei suoi accessori (anelli, ottica ecc.) non è vincolante.

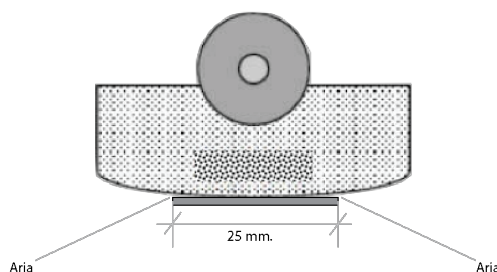
Diopter:

tutte quelle armi di tipo PCP - PCA - SPRINGER, **con potenza sino a 16 J, ivi comprese le armi di tiro accademico per la specialità C 10, denominate "Match"**, aventi sistema di scatto meccanico ad azionamento manuale diretto (è ammesso lo scatto elettronico). Sono consentite operazioni di tuning e di modifica della meccanica, compresa la accuratizzazione dello scatto.

Come meglio specificato **nel successivo Art. 9** del presente regolamento, nella categoria Diopter è consentito soltanto l'impiego di rest anteriore con esclusione di supporti solidali alla carabina, quali bipiedi, palm rest e simili.

Eventuali paramano piatti, adattatori e qualsiasi tipo di accessori, anche di dotazione originale della carabina, fissati alla rotaia del paramano (o astina) e rimovibili, **se non di forma esplicitamente convessa, non sono ammessi**. Eventuali accessori o appendici anche originali dell'arma, pertanto, se installati, **dovranno essere rimossi**.

I limiti di convessità del paramano saranno determinati piazzando il loro punto di contatto con il rest anteriore di appoggio su una moneta da un euro (o un disco circolare di diametro 22 mm). I bordi esterni della moneta (o del disco circolare) **non debbono venire a contatto con il paramano stesso**.



Il sistema di mira dovrà essere costituito **da diottra e tunnel**. Tale sistema potrà essere installato attraverso peculiari interfacce di adattamento all'arma, laddove quest'ultima non ne prevedesse originariamente alloggiamento. Il sistema di mira potrà, inoltre, essere integrato da iridi regolabili, tunnel regolabili, filtri colorati per iridi e/o per tunnel. E', inoltre, consentito l'uso di una sola lente, **esclusivamente di tipo correttivo della vista**, applicabile direttamente alla diottra o, in alternativa, al tunnel. Per questa competizione il peso dell'arma comprensiva dei suoi accessori non è vincolante.

Unlimited B (Light Varmint Air) :

tutte quelle armi di tipo PCP-PCA-SPRINGER, **ivi comprese le armi di tiro accademico per la specialità C 10, denominate "Match", con potenza sino a 16 J**, aventi sistema di scatto meccanico ad azionamento manuale diretto (è ammesso lo scatto elettronico). Sono consentite operazioni di tuning e di modifica della meccanica ma il paramano (o astina) non potrà essere più largo di **7,62 cm**. E' consentita la accuratizzazione dello scatto. L'ottica e gli ingrandimenti per la categoria 'Unlimited "B" sono liberi.

Per questa competizione il peso dell'arma, comprensiva di ognuno dei suoi accessori (anelli, ottica, moderatori ecc.) **non deve eccedere i 4,762 Kg**.

Unlimited OPEN (Heavy Varmint Air) :

tutte quelle armi di tipo PCP aventi sistema di scatto meccanico ad azionamento manuale diretto (è ammesso lo scatto elettronico), **con potenza fino a 26 Joule**. Sono consentite operazioni di tuning e di modifica della meccanica ma il paramano (o astina) non potrà essere più largo di **7,62 cm**. E' consentita la accuratizzazione dello scatto. L'ottica e gli ingrandimenti per la categoria "Open" sono liberi.

Per questa competizione il peso dell'arma, comprensiva di ognuno dei suoi accessori (anelli, ottica, moderatori, ecc.) **non deve eccedere i 6,804 Kg**.

Nel corso delle sessioni di tiro sia della fase postal che di quella finale, per le armi di tipo PCP, non sono consentite operazioni di ricarica ne l'impiego di bombole che non siano integrate nella carabina.

6.2 Calibri consentiti

Per le quattro categorie previste dalla disciplina è consentito l'impiego di pallini di calibro

4,5 [.177] <> 5,5 [.22].

Art. 7 - Munizionamento

Può essere utilizzato ogni tipo di pallino in piombo di qualsiasi marca, forma, e peso, purché strettamente commerciale.

I pallini scelti dai concorrenti per le sessioni di tiro, utilizzati per le prove cronografiche, non potranno essere sostituiti per tutta la durata della gara

Art. 8 - Verifica conformità carabine

8.1 Commissione Armi ed equipaggiamento

La valutazione/verifica circa la conformità delle armi e delle attrezzature accessorie utilizzabili per partecipare alle tre categorie previste dal torneo, viene demandata ad un'apposita **Commissione Armi**, istituita in modo permanente, dall'**Ente Organizzatore** presso **BRAC Italia**.

Qualsiasi dubbio o perplessità circa la possibilità d'impiego di un arma in una specifica categoria del **"BENCHREST BRAC Italia BR 50 Metri"**, dovrà essere **tempestivamente segnalato, tramite comunicazione scritta**, alla suddetta **Commissione** che fornirà gli eventuali necessari elementi chiarificatori.

La comunicazione **andrà inoltrata dai soli Coordinatori locali o singoli tiratori**, a patto che questi ultimi non siano iscritti ad Associazioni/Club di tiro che partecipano al Campionato, al seguente indirizzo di posta elettronica:

asd.roma@bracitalia.it

La **Commissione** formulerà il proprio **parere inappellabile**, fornendo eventuali necessari elementi chiarificatori.

La **Commissione** potrà decidere, anche a torneo in corso, di approvare la richiesta di impiego di un'attrezzatura non contemplata dal presente regolamento, a patto che questa sia ritenuta tecnicamente idonea alla specifica categoria in cui viene impiegata.

I concorrenti, potranno decidere in qualsiasi momento, anche a torneo in corso, **di sostituire l'arma con la quale si sono iscritti alla competizione con un'arma di modello differente da quello dichiarato**, dandone comunicazione alla **Commissione** per tramite il proprio **Coordinatore locale**.

8.2 Controllo cronografico

Il **"BENCHREST BRAC Italia BR 50 Metri"**, prevede che i concorrenti, prima dell'inizio di ogni competizione, sia questa riferita ad una gara intermedia, impostata cioè su un assieme di più sessioni di tiro, sia riferita ad una gara finale, debbano sottoporre tutte le armi impiegate ad un'apposita **Commissione di Controllo**, che eseguirà una prova cronografica (max. cinque verifiche) per attestarne la conformità ai requisiti di categoria.

Il superamento della prova cronografica sarà attestato mediante applicazione di contrassegno sulla carabina sottoposta a test. Tale contrassegno, ad evitare successive ripetizioni del controllo cronografico, dovrà essere mantenuto sull'arma impiegata per tutta la durata della competizione.

Qualora la carabina si dovesse presentare alle gare successive con il contrassegno regolarmente affisso, la Commissione ne verificherà, in maniera univoca, l'integrità. In tale caso, potrà ritenere la carabina conforme per la prova cronografica senza dover necessariamente ripetere la prova stessa.

Il **controllo cronografico della velocità di uscita del pallino** ha lo scopo di verificare la rispondenza dell'arma ai requisiti della competizione. Per verificare l'esatta potenza delle armi in gara, **si farà riferimento ai pallini che il concorrente utilizzerà nel corso delle sessioni di tiro**

Durante le operazioni di controllo cronografico le carabine dovranno presentare una pressione interna pari a 150/200 Bar.

Nell'effettuazione del test si dovrà tenere conto:

- dell'errore di misura peculiare dello strumento utilizzato (di norma uno Shooting Chrony);



- dell'errore introdotto dalle differenti condizioni ambientali (pressione atmosferica, temperatura, umidità relativa) presenti al momento nella località di impiego dell'arma sottoposta a test ;
- dell'errore di posizionamento dell'arma rispetto alle finestre di misura dello strumento utilizzato (distanza, non ortogonalità, non planarità)

Si intenderanno accettabili, pertanto, carabine che presentino al controllo una V_0 che rientri entro un limite di tolleranza convenzionalmente stabilito pari a $+2,5\%$, rispetto alle V_0 di base riferite alle rispettive potenze di erogazione sopra riportate.

Art. 9 - Dettagli tecnici delle attrezzature accessorie ammesse in gara

TAVOLO (Bench) - I concorrenti dovranno disporre di un tavolo solido e di struttura rigida, costruito in modo tale da permettere una seduta stabile e confortevole. Lo standard ideale è rappresentato dal tavolo da B.R. Cicognani.



SUPPORTI (Rest)

Categorie Springer - Unlimited "B" (LVA) - Open (HVA).

Per le suddette categorie è ammesso l'impiego di due supporti (rest), uno anteriore ed uno posteriore.

Il supporto o rest anteriore non ha restrizioni in termini di materiale ed architettura dei dispositivi di regolazione, eccettuato che deve essere dotato di un appoggio in pelle o panno (tessuto o non tessuto) destinato ad accogliere la parte anteriore della calciatura dell'arma. Questo deve essere riempito con materiale granulare inerte non metallico e risultare deformabile al tatto. La superficie dell'appoggio in pelle o panno può portare punti di cucitura ma sotto di essa non devono essere inglobati o fissati corpi estranei di irrigidimento come stecche, tondini o elementi simili.

Di seguito alcuni esempi di rest anteriori:



Il supporto o rest posteriore, che non può avere alcun dispositivo di regolazione, deve essere realizzato totalmente in pelle o panno (tessuto o non tessuto) e costituire un idoneo appoggio destinato ad accogliere la parte posteriore della calciatura dell'arma. Questo dovrà essere riempito con materiale granulare inerte non metallico e risultare deformabile al tatto. La sua sagoma non deve superare in altezza il profilo della calciatura nella zona dove essa vi si appoggia. La superficie dell'appoggio in pelle o panno può portare punti di cucitura ma sotto di essa non devono essere inglobati o fissati corpi estranei di irrigidimento come stecche, tondini o elementi simili.

Di seguito alcuni esempi di rest posteriori:



I rest non possono essere collegati o fissati fra di loro, al tavolo od all'arma.

Essi devono essere direttamente appoggiati sul piano del tavolo, con le seguenti deroghe:

- sono ammessi spessori distanziali sotto il rest posteriore, purché privi di punte, adesivi o dispositivi di regolazione;
- sono ammesse punte coniche quali piedi di appoggio sul bancone del rest anteriore, purché la loro penetrazione dentro di esso non richieda sforzo per poi estrarle (effetto chiodo);
- è ammesso posizionare sotto il piede posteriore del rest anteriore una moneta, un cuscinetto o un dispositivo similare atto a facilitarne la regolazione verticale.

E' vietato bloccare l'arma sul rest. Sollevando l'arma verso l'alto, questa deve risultare libera di muoversi verticalmente e totalmente svincolata dall'appoggio del rest. Non è consentito interporre alcun elemento fra appoggio del rest e calcio, eccezion fatta per talco o polveri similari, silicone liquido o fluidi similari.

Il concorrente ha facoltà di impiegare:

- entrambi i supporti (rest anteriore /posteriore);
- esclusivamente il supporto anteriore:
- un supporto anteriore solidale con la propria carabina quale il bipiede,



Categoria Diopter

Per la categoria Diopter **è ammesso unicamente l'impiego di un rest anteriore** con esclusione di supporti solidali con la carabina quali bipiedi, palm rest o simili. Il paramano (o astina) della carabina dovrà essere convesso (**Art. 6.1**). Fanno eccezione quelle armi la cui calciatura originale di fabbrica prevede un paramano piatto inamovibile (es. AA S200 - AA S200T ecc.).

Il tiratore dovrà sostenere (imbracciando) la parte posteriore della carabina, quest'ultima non deve avere alcun contatto fisico con il banco di tiro.

la mano debole del tiratore non può essere utilizzata quale sostegno del calcio o del calciolo, interponendosi tra lo stesso ed il piano del tavolo, venendo a contatto con quest'ultimo.

Il braccio della mano debole, invece, può essere a contatto del tavolo. In questo caso, la mano dovrà limitarsi soltanto a poggiare sull'avambraccio che sostiene l'arma.

Di seguito alcune immagini che illustrano la corretta posizione del calciolo e del metodo di sostegno consentito




Si torna ad evidenziare che, tra il punto di appoggio della carabina sul rest anteriore ed il sostegno fornito dalla posizione del tiratore al suo calciolo, non è consentito interporre nulla.



DISPOSITIVI SEGNA VENTO (Wind Flags)

Nel corso delle sessioni mensili è possibile usufruire dell'ausilio di dispositivi segnavento che potranno essere posti lungo la linea di tiro prima dell'inizio della sessione stessa. Tali dispositivi saranno altresì presenti durante la finale testa a testa, messi a disposizione dall'ente organizzatore e/o dall'associazione/poligono ospite nei limiti delle loro disponibilità. Il concorrente ammesso alla finale può utilizzare, nel corso della gara, i propri dispositivi segnavento il cui allestimento sul campo verrà curato dal personale responsabile.

Di seguito alcuni esempi di dispositivi segnavento.



SPOTTING SCOPES

E' data facoltà ai concorrenti durante la competizione di utilizzare degli spotting scopes per prendere visione dei risultati di volta in volta conseguiti durante lo svolgimento delle sessioni di tiro. Il dispositivo avrà ingrandimenti liberi. L'impiego di tali dispositivi non autorizza tuttavia i concorrenti ad alzarsi dalla posizione assegnata per le operazioni di verifica.



DISPOSITIVI ELETTRONICI

E' escluso, durante ogni sessione di tiro, sia nella fase Postal che nella fase Finale, l'impiego di qualsiasi tipo di dispositivo o sistema elettronico di supporto al tiro, con l'esclusione di cronometri e timer che dovranno essere mantenuti opportunamente silenziati.

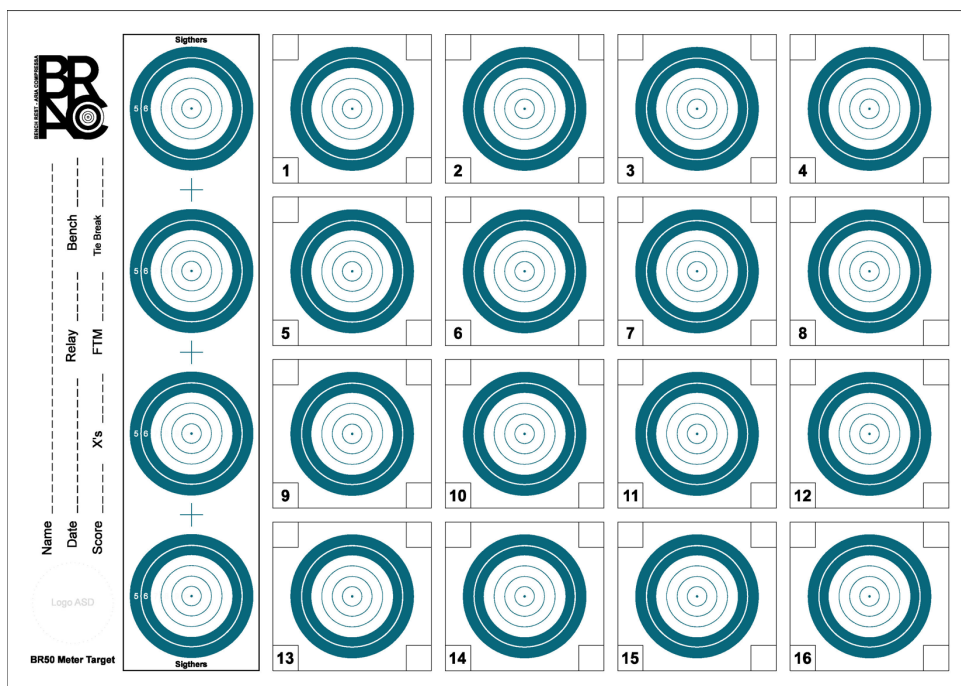
Art. 10 - Bersagli di gara

Non sono ammessi tiri sul bersaglio al di fuori delle due aree previste (prova – gara). Qualsiasi altro tiro effettuato al di fuori di queste due aree definite implicherà 1 punto di penalizzazione per il concorrente, per ogni tiro effettuato.

Tutti i bersagli dovranno essere conservati fino al termine della competizione che avverrà con la gara finale testa a testa, tenendoli disponibili per ogni controllo richiesto dall'ente organizzatore.

I bersagli descritti nel presente regolamento , con il dettaglio di una loro visuale, vengono illustrati a solo titolo indicativo, sono disponibili nelle esatte dimensioni **(A3)** in **formato pdf**, sugli spazi web dell'Ente Organizzatore (Spazzavento SC e BRAC Italia). I concorrenti e le associazioni partecipanti alla competizione possono scaricarlo gratuitamente. Per la competizione finale i bersagli saranno forniti direttamente dall'Ente Organizzatore o dall'associazione ospite.

10.1 Bersaglio BRAC 50 Metri Springer - Unlimited “B” (LVA) - Open (HVA)



Come da modello sopra riportato, il bersaglio di gara per le categorie Springer, Unlimited B (LVA) ed Open (HVA), è composto da 16 visuali + 4 visuali di prova per un totale massimo di 160 punti più 16X .

la dimensione di stampa del cartello deve mantenere lo **standard A3**.

- **Visuale singola:**

di seguito le dimensioni della visuale singola del bersaglio:



(sight)

10	>	8,5 mm.
9	>	17,3 mm.
8	>	26,5 mm.
7	>	36,1 mm.
6	>	44 mm.
5	>	53,5 mm.

(Dimensioni degli anelli)

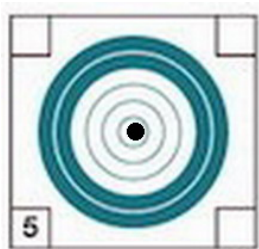
Il concorrente potrà effettuare un numero illimitato di tiri sulle 4 visuali di prova mentre sulle 16 visuali di gara sarà consentito un solo tiro. Il tempo di produzione del bersaglio da parte del concorrente è pari a **15** minuti per le categorie Unlimited “B” ed Open e pari a **20** minuti per la categoria Springer.

10.1.1 Determinazione dei punteggi Unlimited “B” (LVA) - Open (HVA)

Tutti i colpi che non possono essere assegnati ad occhio nudo devono essere punteggiati con l'apposito calibro (**.22**) descritto nel precedente **Art. 12** e marcati con la lettera “P”. **I bersagli non possono essere ricalibrati.**

- **Mouche:**

un colpo che centra il minuscolo cerchio, stampato al centro dell'anello della visuale corrispondente al 10, **obliterandolo completamente** è denominato “**mouche**” e viene conteggiato come **10** con l'aggiunta del simbolo (**X**). Ad una verifica attraverso calibro a perno, la flangia del calibro stesso dovrà evidenziare l'obliterazione completa del cerchio



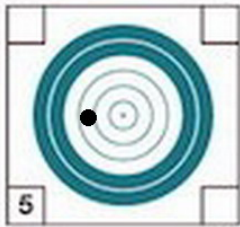
(il foro oblitera completamente il cerchio del dieci - il punto è 10X)

- **Miglior punto:**

per ogni visuale del bersaglio si utilizza il metodo del “**miglior punto**”. Se il foro tocca l'anello che delimita lo spazio del punteggio migliore, verrà assegnato quest'ultimo.



(il foro sfiora l'anello del 10 il punto è 10)



(il foro è posizionato tra l'otto ed il nove il punto è 9).

- **Punto nel riquadro della visuale:**

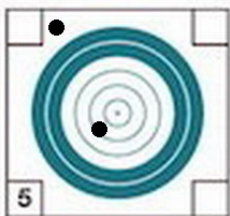
ogni colpo che tocchi una visuale del bersaglio all'interno del suo riquadro (**box**) mancando il suo anello più esterno è conteggiato **4** punti.



(il foro è nella visuale ma fuori dei cerchi - il punto è 4)

- **Tiro multiplo su una visuale:**

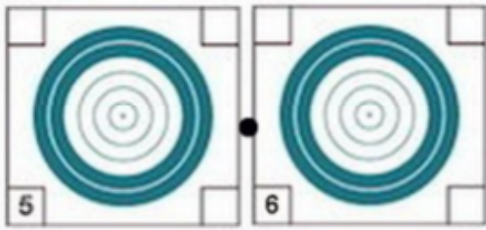
in caso di colpo multiplo su una visuale del bersaglio **viene conteggiato il più basso ed applicato 1 punto di penalità.**



(due fori su una visuale - il 9 si invalida ed al più basso [4] viene decurtato 1 - il punto è 3)

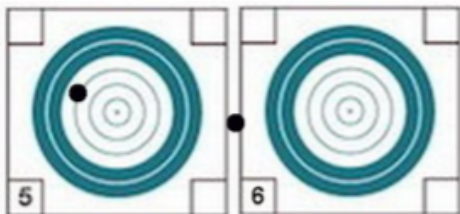
- **Tiro tra due visuali:**

In caso di colpo tra i riquadri di due visuali adiacenti (in orizzontale o verticale), il colpo verrà conteggiato nella visuale sulla quale insiste la maggioranza del foro; quest'ultima verrà considerata come colpita.



(tiro tra visuali 5 e 6 il foro insiste su visuale 6 - La visuale 5 resta libera per il tiro, la 6 viene conteggiata 4 punti)

In questo caso specifico, la restante visuale, se già obliterata da un colpo precedentemente tirato, manterrà il proprio punteggio



(la visuale 5 è già tirata il punto è 8 - il tiro tra le visuali insiste sulla visuale 6, il punto della visuale 6 è pari a 4)

- **Tiro incrociato:**

se il primo tiro colpisce non intenzionalmente un bersaglio di gara differente da quello assegnato, il direttore di gara deve essere informato prima che il concorrente effettui il tiro successivo. Il direttore procederà al controllo e registrerà l'evento. Non sono previste penalità per questo evento.

- **Primo 10 mancato First target missing (FTM):**

ogni cartello sarà punteggiato per determinare il **FTM**.

Il conteggio dei risultati verrà effettuato su tutte le visuali che compongono il bersaglio in ordine crescente, la prima, sulla quale non viene totalizzato un 10, sarà registrata come **FTM**.

- **Prima mouche mancata (FXM):**

Se su tutte le visuali del bersaglio vengono totalizzati dei 10 (punteggio 160), si controllano le visuali stesse in ordine crescente, Il primo risultato che non è una mouche viene registrato come FXM.

10.2 Bersaglio BRAC 50 Metri Diopter



Come da modello sopra riportato, il bersaglio di gara per la categorie Diopter, è composto da 4 visuali + 1 visuale di prova per un totale massimo di 160 punti più 16X.

la dimensione di stampa del cartello deve mantenere lo **standard A3**.

- Visuale singola:

di seguito le dimensioni della visuale singola del bersaglio:



Mouche	0,45 cm
10	1,7 cm
9	3,1 cm
8	6 cm
7	8,9 cm
6	11,7 cm

(dimensioni degli anelli)

Il concorrente potrà effettuare un numero illimitato di tiri sulla visuale di prova mentre sulle 4 visuali di gara saranno consentiti cinque tiri per visuale. Il tempo di produzione del bersaglio da parte del concorrente è pari a **20** minuti.

10.2.1 Determinazione dei punteggi Diopter

Tutti i colpi che non possono essere assegnati ad occhio nudo devono essere punteggiati con l'apposito calibro (.22) descritto nel precedente **Art. 12** e marcati con la lettera "P". **I bersagli non possono essere ricalibrati.**

Sulle quattro visuali di gara, il bersaglio Diopter prevede **un massimo di cinque tiri per visuale, per un totale di 20 colpi.**

- **Conteggio delle visuali:**

Ai fini del conteggio del risultato, verranno considerati **i quattro migliori tiri per visuale** effettuati dal concorrente per un totale massimo di 160 punti (16X)



(il punto più basso sul bersaglio [7] viene scartato, il totale pertanto sarà pari a: $10X + 10 + 9 + 8$, il punteggio ottenuto sulla visuale è pari a 37,01)

- **Mouche:**

un colpo che tocca il minuscolo cerchio bianco, stampato al centro della visuale, è denominato "**mouche**" e viene conteggiato come **10** con l'aggiunta del simbolo **(X)**



(il foro tocca il cerchio bianco all'interno del 10 - il punto è 10X)

- **Miglior punto:**

per ogni visuale del bersaglio si utilizza il metodo del “**miglior punto**”. Se il foro tocca l’anello che delimita lo spazio del punteggio migliore, verrà assegnato quest’ultimo.



(il foro sfiora l’anello del dieci, il punto è 10)



(il foro è tra l’otto ed il nove ma sfiora il cerchio del nove, il punto è 9).

10.2.1.a Tiri interni alle visuali

- **Tiro mancante:**

ogni tiro mancante sulle visuali rispetto ai venti previsti implicherà la penalizzazione di **-1 punto** sul risultato totale del bersaglio.

Nel caso in cui su una visuale ci siano solo 4 colpi distinguibili, il punteggio assegnato sarà la somma dei medesimi - **1 punto**



(i tiri previsti sono venti - sul bersaglio se ne distinguono 19. Prima visuale [6/7/8/8/7]=30 Seconda visuale [6/7/8/8/9]=32 Terza visuale, quattro tiri [6/7/8/8]>29 - 1= 28 Quarta visuale [6/7/8/8/9]=32. Il punteggio ottenuto sulla visuale è pari a 122).

- **Tiro eccedente:**

Ogni tiro eccedente, rispetto ai cinque previsti effettuato su una singola visuale, implicherà, nel conteggio del risultato, l'eliminazione del valore più alto e del valore più basso ottenuti e l'aggiunta di una penalizzazione di **-1 punto**



(il punto più basso sul bersaglio (7) viene scartato, Il punto più alto (10X) viene scartato, il totale pari 10 + 9 + 8 + 8 (34) viene decurtato di 1 punto. il punteggio ottenuto sulla visuale è pertanto pari a 33)

10.2.1.b - Tiri esterni alle visuali

- Tiro esterno oltre i 20 consentiti:

ogni colpo oltre i venti previsti, che sia esterno alle visuali implicherà la penalizzazione di -5 punti.



(prima visuale [6/8/8/8/7]=31 Seconda visuale [7/7/8/8/8]=31 Terza visuale [8/8/8/7/7]=31 Quarta visuale [6/7/7/8/8]=31 Un tiro in più fuori visuale, viene decurtato un punto. Il punteggio ottenuto sul bersaglio è pertanto pari a $123 - 5 = 118$).

- Tiro esterno entro i 20 consentiti

nel caso in cui fosse il 5° colpo di una visuale il suo valore sarà 4. In questo caso una delle visuali deve contenere solo quattro colpi



prima visuale [6/8/8/8/7]=31 Seconda visuale, quattro colpi [7/8/8/8/4]=31 Terza visuale [8/8/8/7/7]=31 Quarta visuale [6/7/7/8/8]=31 Un tiro fuori visuale **ma considerato come mancato nella seconda visuale** che si vede aggiunto un 4 Il punteggio ottenuto sul bersaglio è pertanto pari a 123)

- **Tiro incrociato:**

se il primo tiro colpisce non intenzionalmente un bersaglio di gara differente da quello assegnato, il direttore di gara deve essere informato prima che il concorrente effettui il tiro successivo. Il direttore procederà al controllo e registrerà l'evento. Non sono previste penalità per questo evento.

- **Casi di parità di punteggio:**

nel caso si riscontrasse parità di punteggi tra due o più bersagli si procederà ad una verifica delle rosate ottenute dai concorrenti sulle quattro visuali. acquisirà precedenza il bersaglio che presenterà **la prima rosata più stretta** e in caso sussistesse ulteriore parità, la valutazione interesserà tutte le quattro visuali. Acquisirà, quindi, precedenza il bersaglio che presenterà **le quattro rosate più strette**.

Art. 11 - Distanza di tiro

I bersagli di gara devono essere posizionati a 50 metri, in base al tipo di competizione, sulla "linea di tiro" con errore massimo ammesso di +/-10cm.

Art. 12 - Calibrazione di controllo (Verifica e determinazione dei risultati)

Per tutte le categorie di gara contemplate dal presente regolamento, la valutazione dei colpi sui bersagli non determinabili ad occhio nudo dovrà essere effettuata impiegando un calibro del tipo GEH 132 NLG **C10** o similare da .22 (5,5).

Di seguito un'immagine del dispositivo:



e le sue specifiche:

diametro della ghiera di misura:	5,50 mm (+ 0,00 / -0,05 mm);
spessore della ghiera di misura:	circa 0,50 mm;
diametro dello stelo:	4,60 mm (+ 0,05 mm);
lunghezza dello stelo:	da 10 mm a 15 mm;

Per tutte le categorie contemplate dal presente regolamento la calibrazione verrà, quindi, effettuata con lo strumento sopra indicato.

Art. 13 - Cambio dell'arma e delle munizioni

Nel corso delle singole sessioni di tiro del **"BENCHREST BRAC Italia BR 50 Metri"** **non è ammessa la sostituzione dell'arma ne quella delle munizioni scelte dal concorrente per le prove cronografiche.** In caso di qualsiasi malfunzionamento manifestatosi alla propria arma, il concorrente segnalerà l'accaduto al Direttore di Tiro ed **il suo bersaglio verrà considerato nullo.**

Durante la fase mensile di qualificazione Postal se il tiratore avesse ripristinato l'efficienza della propria arma o potesse disporre di un'arma sostitutiva di pari caratteristiche, Il **Comitato di Gara**, acquisito il parere del **Direttore di Tiro**, potrà concedere il recupero del bersaglio annullato, **semprechè sussistano disponibilità organizzative e di tempo atte a consentirlo.**

Incorrere in un bersaglio nullo durante una finale a confronto diretto comporta l'esclusione dalla finale stessa.

Allegato 1



viene decurtato 1

Modulo di iscrizione

Data:	____/____/____
Area resid.	

1 - Dati del partecipante

Nome:		Cognome:	
Nick forum BRAC:		Telefono:	
Email:			
Indicazione Sodalizio di appartenenza o, se tiratore singolo, località di produzione dei bersagli:			

2 - Categoria di appartenenza

Categoria:	<input type="radio"/> Unlimited B	<input type="radio"/> Open	<input type="radio"/> Diopter	<input type="radio"/> Springer
------------	-----------------------------------	----------------------------	-------------------------------	--------------------------------

3 - Dati Tesseramento, assicurazione e porto d'armi

N. tessera Libertas/UITs:		Scadenza:	
Assicurazione			
Assicurazione:			
Numero Polizza:		Scadenza:	
Porto d'armi			
Tipo:			
Numero:		Scadenza:	

Con la presente:

- si autorizza la pubblicazione e l'uso delle immagini fotografiche inerenti l'evento sportivo (la posa e l'utilizzo delle immagini sono da considerarsi effettuate in forma del tutto gratuita);
- si solleva l'organizzazione da qualsiasi responsabilità diretta ed indiretta inerente danni a persone o cose durante l'attività agonistico-sportiva dell'evento, dichiarando di possedere idonea capacità di maneggio armi o attrezzi sportivi e di essere provvisti di certificazione medica idonea ed in corso di validità;
- si autorizza BRAC Italia al trattamento dei dati personali secondo quanto disposto dal D.lgs 196/2003
- si dichiara di aver preso visione del regolamento di gara e delle norme di sicurezza in esso contemplate.

Firma

Allegato 2

Articolazione standard della sessione di tiro – Fase Postal.

Turni di tiro

Ognuna delle sessioni di tiro della fase Postal sarà ripartita in turni (manches) di tiro susseguenti per la produzione dei bersagli, da parte di ogni concorrente.

La durata di ogni turno sarà pari a 15 minuti, per le categorie Unlimited “B” (Light Varmint Air) ed Open (Heavy Varmint Air) e pari a 20 minuti per le categorie Springer e Diopter

Ogni turno comporterà la produzione, a seconda della categoria interessata, di un singolo bersaglio da parte di ogni tiratore.

I 15 minuti successivi ad ogni turno verranno utilizzati per le operazioni di servizio poligono (spostamento dei tiratori dalle linee di tiro, sostituzione primo bersaglio con il successivo, ricarica dei serbatoi).

Per ogni turno il Direttore di tiro, sulla base di una griglia preventivamente predisposta, inviterà i concorrenti a prendere posto nelle linee loro assegnate in base alle rispettive posizioni.

Dinamica del turno

Il tiratore prenderà posto sulla linea di tiro assegnata.

Il Direttore di tiro accerterà che tutti i tiratori previsti dal turno siano in linea, con le armi in sicurezza e pronti per iniziare, Alla conferma dello stato di “pronto”, da parte dei tiratori, lo stesso Direttore avvierà il turno e, da quel momento, ogni concorrente avrà a disposizione per produrre il proprio bersaglio:

Springer (16 visuali di gara + 3 di prova). **Tiri liberi sulle visuali di prova - 16 tiri sulle visuali di gara - tempo 20 minuti**

Diopter (4 visuali di gara + 1 di prova). **Tiri liberi sulla visuale di prova - 20 tiri sulle visuali di gara - tempo 20 minuti.**

Unlimited “B” ed Open (16 visuali di gara + 3 di prova). **Tiri liberi sulle visuali di prova - 16 tiri sulle visuali di gara – tempo 15 minuti**

Allo scadere del tempo il Direttore di tiro interromperà la sessione

E' fatto obbligo di assoluto silenzio da parte dei tiratori durante lo svolgimento del turno, ogni eventuale richiesta di intervento formulata al Direttore di tiro avverrà attraverso alzata di mano. I concorrenti non potranno ne alzarsi ne lasciare le proprie linee se non a turno completato.

Operazioni di servizio

A partire dall'annuncio di fine sessione seguirà l'intervallo di 15 minuti per le operazioni di servizio poligono.

Il tempo prestabilito verrà impiegato:

- per le operazioni di sostituzione dei bersagli, effettuate dagli stessi concorrenti quando liberi dai turni che li vedono impegnati.
- per consentire ai concorrenti di sistemare/rimuovere, sulle loro linee assegnate, le proprie attrezzature (wind flags).
- per le eventuali operazioni di ricarica dei serbatoi.

Punteggiatura

L'analisi dei bersagli ai fini della determinazione dei risultati verrà effettuata da **un'apposita Commissione individuata tra gli stessi tiratori.**

Il Coordinatore locale curerà sia la predisposizione delle griglie di partecipazione alle varie sessioni di gara che l'individuazione, tra i tiratori del proprio nucleo, dei componenti la Commissione di Verifica, incaricata della determinazione dei punteggi.

Allegato 3

DIREZIONE DI GARA

Allo scopo di assicurare che la gara venga condotta conformemente al regolamento, dal **Direttore di Gara** verranno utilizzati i seguenti ordini generali.

I concorrenti vengono chiamati alle postazioni di tiro 10 minuti prima per permettergli la messa a punto della carabina e dei rest. Tutte le armi debbono essere in sicurezza, i caricatori rimossi, gli otturatori aperti con l'apposita bandierina blocca otturatore inserita, La leva di carica disingaggiata, la canna delle break barrel aperta, a seconda delle tipologie di arma.

Nessun concorrente potrà accedere alla linea di tiro assegnata una volta partito il tempo a disposizione per la gara. Saranno, pertanto, estromessi dalla sessione di tiro i concorrenti che si presentino in ritardo..

- 1) **“Questa è la prova/sessione/turno N° XX della Gara Postal – Gara Regionale – Gara Open - Campionato....”**

Appello dei concorrenti.

“I concorrenti sono pregati di verificare se il bersaglio posto sulla linea che occupano riporti il proprio nominativo”

- 2) **“Per tutta la durata della presente sessione di tiro, i concorrenti seduti ai tavoli sono pregati di evitare ogni possibile interferenza che possa provocare qualsiasi forma di disagio o deconcentrazione a coloro che occupano le postazioni di tiro limitrofe. Il manifestarsi di eventi del genere, segnalati da chi sarà oggetto di disturbo, potranno provocare sanzioni a chi ne è causa, sino alla squalifica da questa sessione”** *(soltanto ad inizio gara – primo relay)*

“Nessun concorrente potrà alzarsi e/o lasciare la postazione assegnata prima del suono di fine gara”.

“Nel corso della presente sessione, il concorrente che dovesse incorrere in eventuali problemi, richiamerà l'attenzione del Direttore di tiro esclusivamente attraverso alzata di mano”

- 3) **“I concorrenti sono pronti”?**

*Qualora i concorrenti si trovino in difficoltà nella messa a punto della postazione o dell'arma, potranno richiedere al **Direttore di tiro** un periodo di tempo addizionale per completare il loro assetto (**non più di tre minuti**). Questa possibilità sarà concessa soltanto una volta per l'intera sessione.*

- 4) **“Predisponetevi per caricare l'arma”!**

- 5) **“Avete quindici/venti minuti a disposizione per completare questa prova:**

(Suono di inizio)

- 6) **“Dieci minuti”!**

- 7) **“Cinque minuti”!**

- 8) **“Un minuto”!**

(suono di fine gara).

- 9) **“I concorrenti pongano in sicurezza la propria arma, rimuovano le proprie attrezzature e lascino libero il banco e la linea di tiro”.**

Le armi vengono poste in sicurezza, tutte le attrezzature vengono rimosse dal tavolo, le armi vengono sistemate nelle custodie o sistemate sugli appositi rack.

Chiarimenti aggiuntivi

- *L'arma non potrà essere caricata se non dopo l'ordine ricevuto dal **Direttore di Tiro**;*
- *Il conteggio del tempo parte dal segnale di inizio del turno di tiro;*
- *Il conteggio del tempo si conclude al segnale di fine turno di tiro;*

Ogni colpo eseguito prima o dopo i segnali che delimitano il turno di tiro avrà come conseguenza la squalifica del concorrente che lo ha effettuato per l'intera sessione.

Allegato 4

CONTESTAZIONI

In contraddittorio, circa le decisioni intraprese dal “**Controllo Punteggi e Classifiche**” o del “**Direttore di Tiro**”, è ammessa facoltà di **contestazione, scritta o verbale, entro 30 minuti dall’atto dell’evento oggetto di contestazione**. Il reclamo potrà essere effettuato soltanto previo esborso di un deposito cauzionale pari a **€. 20** che sarà restituito in caso di favorevole accoglimento della contestazione da parte della **Giuria Di Gara**.

Quest’ultima analizzerà le motivazioni che hanno originato la contestazione presentata esprimendosi in merito entro tempi ragionevolmente brevi.

Qualora la contestazione non venga ritenuta accettabile la cauzione versata non verrà restituita.

Qualunque violazione al presente regolamento, riguardante in modo specifico **le caratteristiche delle armi, delle munizioni, delle attrezzature e del loro uso in gara, nonché a quelle inerenti le Regole di Sicurezza e la disciplina comportamentale in gara**, sarà punita, insindacabilmente dall’**Ente Organizzatore, per tramite il Comitato di Gara**, con l’applicazione di una sanzione al concorrente che se ne rendesse responsabile.

Tale sanzione potrà comportare da un minimo di **10 punti** di penalizzazione sui punteggi ottenuti in gara sino alla **squalifica del concorrente dalla gara stessa**.

I casi più gravi comporteranno la squalifica dall’intero evento.

Quest’ultima regola trova applicazione in entrambe le fasi della competizione.